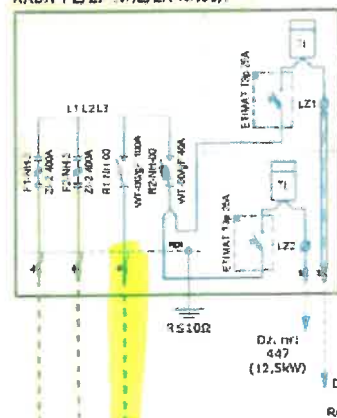
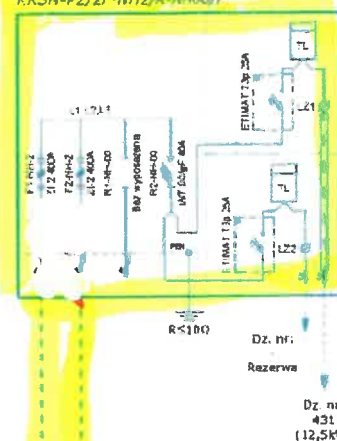


**PROJEKTOWANA LINIA KABLOWA nN 0,4kV  
WRAZ ZE SCHEMATEM SIECI.**

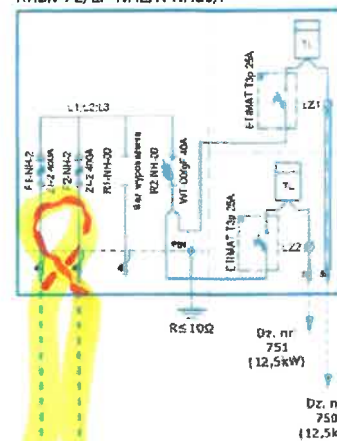
**Proj. złącze Z34.09610  
(Z-402)**  
KRSN-P2/2F-NH2/2R-NH00/F



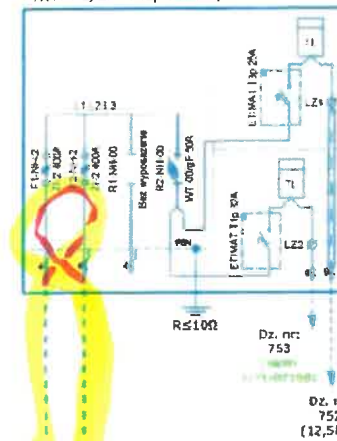
**Proj. złącze Z34.....  
(Z-402/1)**  
KRSN-P2/2F-NH2/R-NH00/F



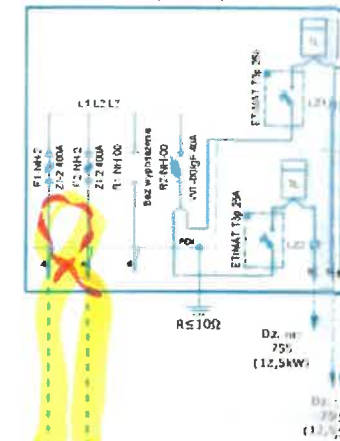
**Proj. złącze Z34.....  
(Z-402/2)**  
KRSN-P2/2F-NH2/R-NH00/F



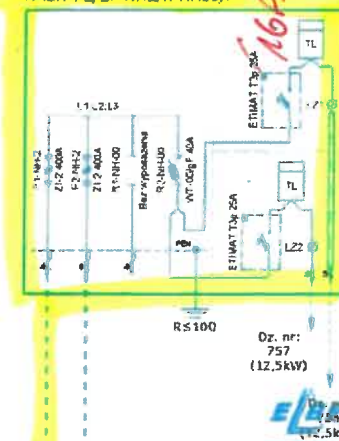
**Proj. złącze Z34.....  
(Z-402/3)**  
KRSN-P2/2F-NH2/R-NH00/F



**Proj. złącze Z34.....  
(Z-402/4)**  
KRSN-P2/2F-NH2/R-NH00/F



**Proj. złącze Z34.....  
(Z-402/5)**  
KRSN-P2/2F-NH2/R-NH00/F



**Proj. (Z-402/6)**  
P2-R5/F



Z3409609  
Kier. złącze  
(Z-402)  
(Z-502/6)  
wg rys. E2.1

**Proj. linia kablowa nN  
YAKXS 4x120mm² +  
FeZn 25x4mm,  
ZL=284m, obw. 04**

**Proj. YAKXS  
4x120mm²**

**Proj. YAKXS  
4x120mm²**

**Proj. YAKXS  
4x120mm²**

**Proj. YAKXS  
4x120mm²**

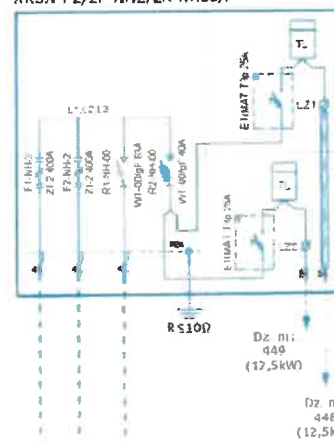
**Proj. YAKXS  
4x120mm²**

OBI(34/2)  
SCHEMAT  
OZNACZENIA  
--- Pr  
--- Pr  
--- Ru

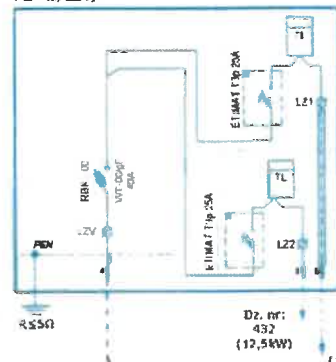
- Uwagi:  
1. Przy skrzyżowaniach podziemnych i AROT DVK, lut  
2. Zastosować termoutwardzającą - zgodnie ze specyfikacją - OPERATOR S.  
3. Na drzewach ostrzegawczą.  
4. Szczegóły m

**Proj. YAKXS  
4x240mm²**

**Proj. złącze Z34.09611  
(Z-403)**  
KRSN-P2/2F-NH2/2R-NH00/F

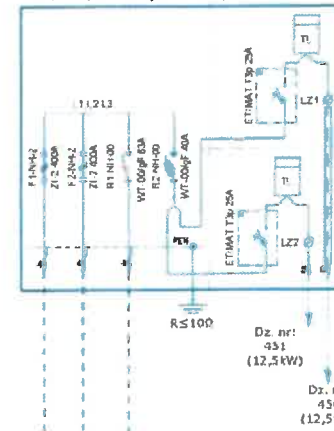


**Proj. złącze Z34.....  
(Z-403/1)**  
P2-R5/LZV/F

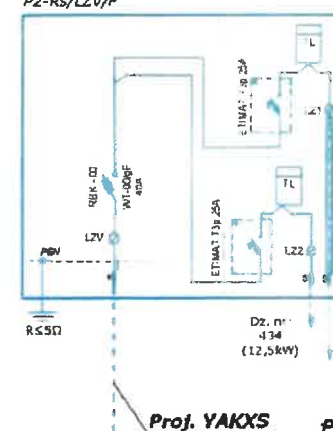


**Proj. linia kablowa nN  
YAKXS 4x35mm² +  
FeZn 25x4mm,  
ZL=72m, obw. 04**

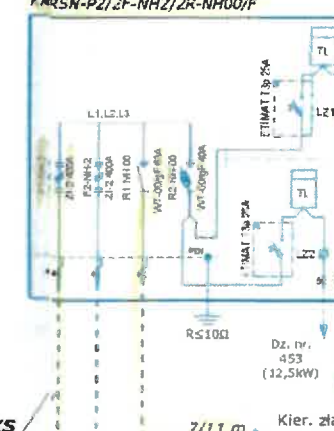
**Proj. złącze Z34.09612  
(Z-404)**  
KRSN-P2/2F-NH2/2R-NH00/F



**Proj. złącze Z34.....  
(Z-404/1)**  
P2-R5/LZV/F



**Proj. złącze Z34.09613  
(Z-405)**  
KRSN-P2/2F-NH2/2R-NH00/F



WYKONCAŁ ENERGA - OPERATOR S. ul. Marynarki Polskiej 1 80-557 Gdańsk	
OBJEKT	Zasilanie obiektów Liniewo, dz 504/2, 504/3, 504/4, 504/5, 504/6, 504/7, 504/8, 504/9, 504/10, 504/11, 504/12, 504/13, 504/14, 504/15, 504/16, 504/17, 504/18, 504/19, 504/20, 504/21, 504/22, 504/23, 504/24, 504/25, 504/26, 504/27, 504/28, 504/29, 504/30, 504/31, 504/32, 504/33, 504/34, 504/35, 504/36, 504/37, 504/38, 504/39, 504/40, 504/41, 504/42, 504/43, 504/44, 504/45, 504/46, 504/47, 504/48, 504/49, 504/50, 504/51, 504/52, 504/53, 504/54, 504/55, 504/56, 504/57, 504/58, 504/59, 504/60, 504/61, 504/62, 504/63, 504/64, 504/65, 504/66, 504/67, 504/68, 504/69, 504/70, 504/71, 504/72, 504/73, 504/74, 504/75, 504/76, 504/77, 504/78, 504/79, 504/80, 504/81, 504/82, 504/83, 504/84, 504/85, 504/86, 504/87, 504/88, 504/89, 504/90, 504/91, 504/92, 504/93, 504/94, 504/95, 504/96, 504/97, 504/98, 504/99, 504/100
RAZEM RYS	Schemat obw. z 7341192, proj. obw. 05.1
PROJEKTOWAŁ	mgr inż. Grz. upr. ni. POM
SPRZEDAWAŁ	mgr inż. Bar. upr. ni. POM
OD / DLA	210508 / DJ



